

ANEP

AREA DE PROYECTOS
DIRECCIÓN SECTORIAL DE
INFRAESTRUCTURA
CONSEJO DIRECTIVO CENTRAL

OBRA
ESCUELA TECNICA - GUICHON
DEPARTAMENTO PAYSANDU

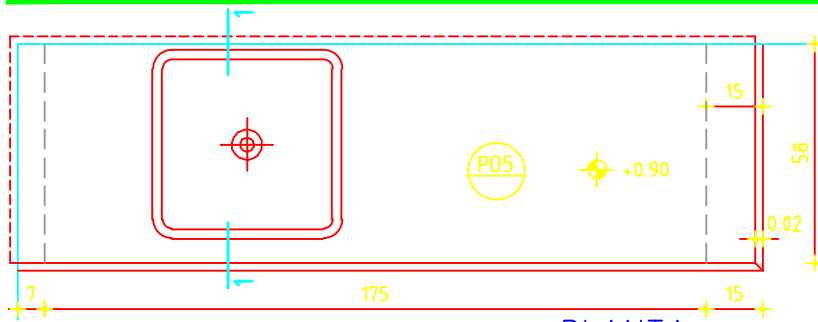
FECHA

2021

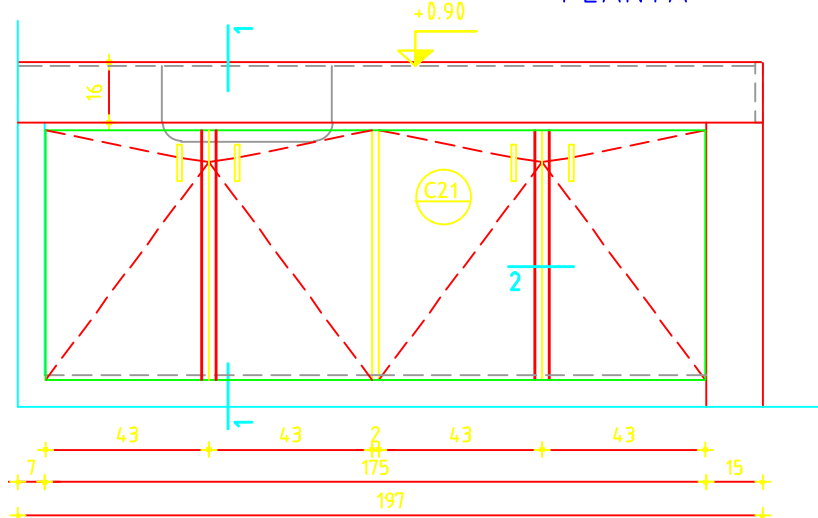
ANEXO

HOJA

92



PLANTA



VISTA FRONTAL

MUEBLE BAJO MESADA - NUEVO

| | | | | | | |
|-------|-----------|---------|------------|-------------|---------|---------------------------------|
| MARCO | TIPO | COMUN | MAT. | E. GLOBULUS | SECCION | 1 1/2" X 2" / 1 1/4 X 3" |
| | TAPAJUNTA | | MAT. | E. GLOBULUS | SECCION | |
| | ANCLAJE | AMURADO | COLOCACION | GRAPAS | TERM. | 3 MANOS ESMALTE INCOLORO s/MCP. |

| | | | | | | |
|--------|---------|---------------|------|--|---------|---------|
| HOJAS | PLACA | ESTRUCTURA | MAT. | PLACA MELAMINICA | SECCION | 18 mm. |
| | | REVESTIMIENTO | MAT. | LAMINADO PLASTICO DECORATIVO COLOR ARENA | ESP. | 0.6 mm. |
| | TABLERO | ESTRUCTURA | MAT. | | SECCION | |
| | | PAÑOS | MAT. | | ESP. | |
| MACIZA | | | | | | |

| | | | | | |
|-------------|--|--|------|--|--|
| TERMINACION | CUBRECANTO 3 LADOS C/LAMINADO PLÁSTICO IGUAL A HOJA Y UNO EN E. GLOBULUS 20X18 mm. s/DETALLE A | | | | |
| VIDRIOS | TIPO | | ESP. | | |

| | | | | | |
|----------|--------------|------------------|---------|---|--|
| ESTANTES | MAT. Y TERM. | PLACA MELAMINICA | ESPESOR | 18 mm./TERMINACION LAMINADO PLÁSTICO BLANCO | |
|----------|--------------|------------------|---------|---|--|

| | | | | | |
|---------|--------------|--|--|--|--|
| CAJONES | TIPO | | | | |
| | MAT. Y TERM. | | | | |

| | | | | | |
|---------|------|--|--|--|--|
| BARROTE | MAT. | | | | |
|---------|------|--|--|--|--|

| | | | | | |
|------------|---------|------|------------------|---------|---|
| DIVISIONES | EST. | MAT. | | | |
| | PLACA | MAT. | PLACA MELAMINICA | SECCION | 18 mm./TERMINACION LAMINADO PLÁSTICO BLANCO |
| | ANCLAJE | | | | |

| | | | | | |
|----------|------------|----------|---|------|--|
| HERRAJES | MOVIMIENTO | CANTIDAD | 8 | TIPO | BISAGRA AUTORETEN TIPO HAFELE IGUAL O SUPERIOR |
| | MANIOBRA | CANTIDAD | 4 | | TIRADOR INOX |
| | CIERRE | CANTIDAD | | | |

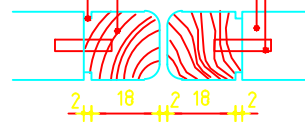
ESCALA 1/20 1/2

| | | | | | |
|------|-----|----------|---|-----------|---------------------|
| TIPO | C21 | CANTIDAD | 1 | UBICACION | LOCAL: 19 - CANTINA |
|------|-----|----------|---|-----------|---------------------|

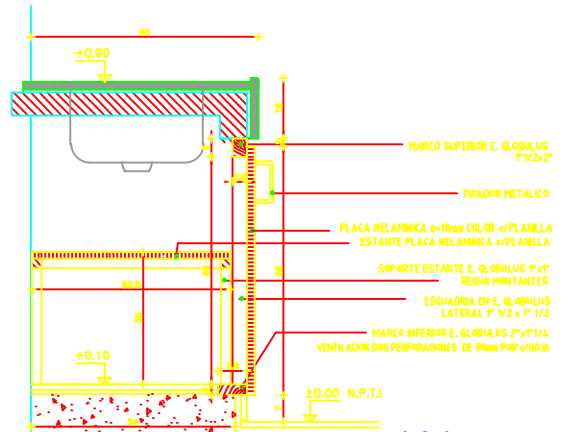
BUÑA 2 x 2 mm.
CUBRECANTO EN CEDRO CANTOS REDONDEADOS
TERMINACIÓN 3 MANOS DE ESMALTE TRANSPARENTE

PLACA MELAMINICA ESPESOR 18 mm.

UNIÓN DE PLACA Y CUBRECANTO



CORTE 2-2



CORTE 1-1

NOTA

- TODAS LAS MEDIDAS SE VERIFICARAN EN OBRA.
- LOS MARCOS SE AMURARAN SIN SU CORRESPONDIENTES HOJAS, Y DEBERAN ENTREGARSE PROTEGIDOS CONTRA EVENTUALES MANCHAS PRODUCIDAS POR MORTERO DE CAL O CEMENTO.
- TODAS LAS VISTAS SE DIBUJAN DESDE EL EXTERIOR.